



Leben - Arbeit - Soziale Sicherheit

Andreas Hirseland
Natalie Grimm
Tobias Ritter

Aktivierung zur Arbeit?

Zum Gegenstandsbezug qualitativer
Forschungsansätze in der
Arbeitslosenforschung in Zeiten des SGB II

Zum Forschungsgegenstand

Hilfebedürftigkeit und Hilfebezug: Ein dynamisches Geschehen



- Die Forschungsfrage...
 - Bedingungen der Überwindung oder der Verstetigung / Verfestigung von Hilfebedürftigkeit
- ...und eine methodologische Antwort:
 - Verlaufsbeobachtung → Prozessorientierung: Rekonstruktion von Veränderung und Subjektivierung
 - Qualitative Zugänge:
 - von Relevanzhorizonten, Situationsdefinitionen und Handlungsweisen hin zu Strukturationsprozessen →
 - Zeit und Zeitlichkeit: Panel Methodik
 - Veränderungen von Subjekten als Akteuren und
 - Bewältigung von Veränderungen
 - Retrospektiv
 - über die Zeit
 - prospektiv

„Armutsdynamik und Arbeitsmarkt“ – eine qualitative Panelstudie im Rahmen der SGB II-Begleitforschung (SGB II § 55)



- Konzeption und Projektleitung IAB
- Beginn 2007
- Geplant 4 Erhebungswellen , aktuell 3 realisiert
- Arbeitsteilige Organisation
 - Verschiedene Analyse / Auswertungsschwerpunkte
 - IAB: Lebenssituation, soziale Integration; Synthese von Teilergebnissen
 - HIS: prekarierte Erwerbsverläufe in / am Rande der Hilfebedürftigkeit
 - ISF: Entwicklung von Arbeitsvermögen und Beschäftigungsfähigkeit
 - Schwerpunktübergreifende Erhebungsstrategien



- **Wen, Wo? Das Sample:**
 - Personen im oder am Rande des Hilfebezugs
 - ca. 130 Personen (im aktuellen Befragungssample)
 - 150 Personen (Gesamtsample) → Panelmortalität 21 Personen (über 3 Erhebungswellen)
 - Kontrastmerkmale:
 - Strukturebene (Region, Träger)
 - Fallebene (administrative / sozialpolitische Relevanz)
- **Wie, Warum? Das Erhebungsverfahren**
 - Interviews:
 - Erstinterviews biographisch-narrativ (Eigenrelevanzen)
 - Folgeinterviews (Fremdrelevanzen)
 - Interviewbegleitende Beobachtung (möglichst im Haushaltskontext)
 - Sozialstatistik
- **Wann? Die Erhebungsabstände**
 - Sukzessive Verlängerung der Intervalldauern



- Interpretationsverfahren
 - Inhaltsanalytisch (thematische Relevanzen)
 - Sequenzanalytisch (Sinnrekonstruktion)
- Analysestrategien
 - (Sinn) Zusammenhänge zwischen
 - Situationen / Ereignissen
und
 - Deutungen
 - Handlungen
 - Bewertungen
 - *Intrafallvergleich* (fallbezogen thematisch)
 - *Interfallvergleich* (fallvergleichend thematisch)

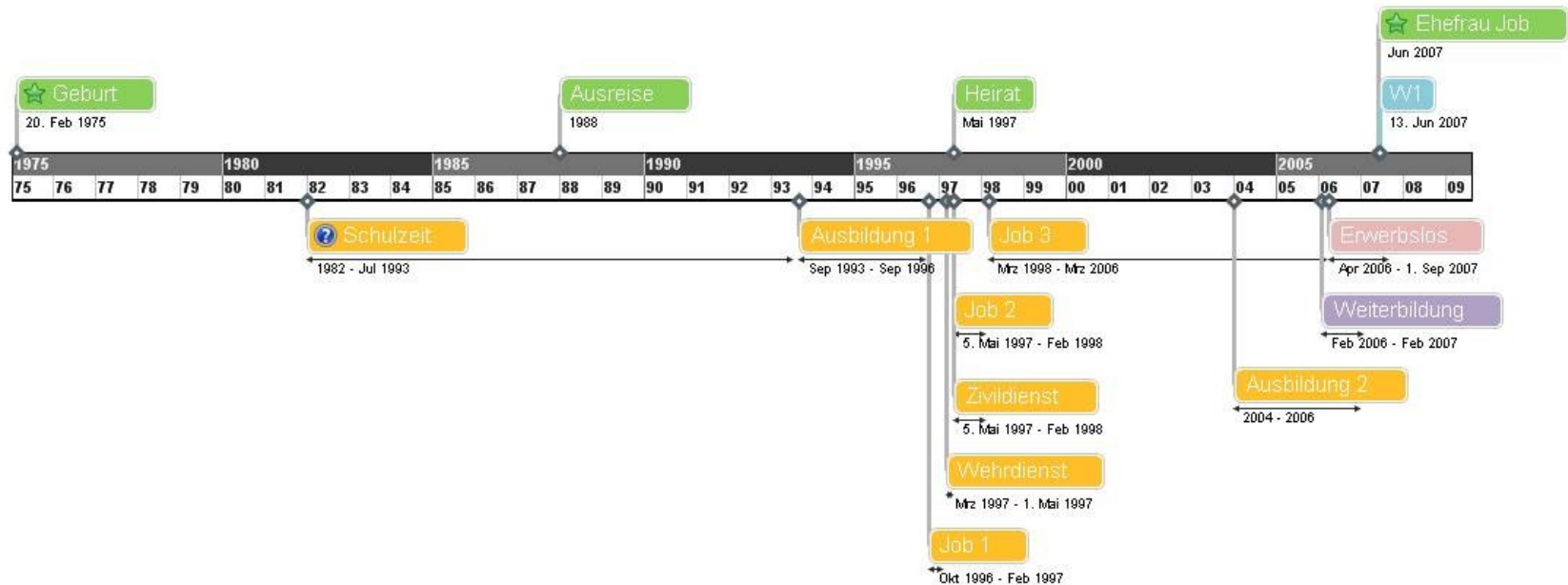


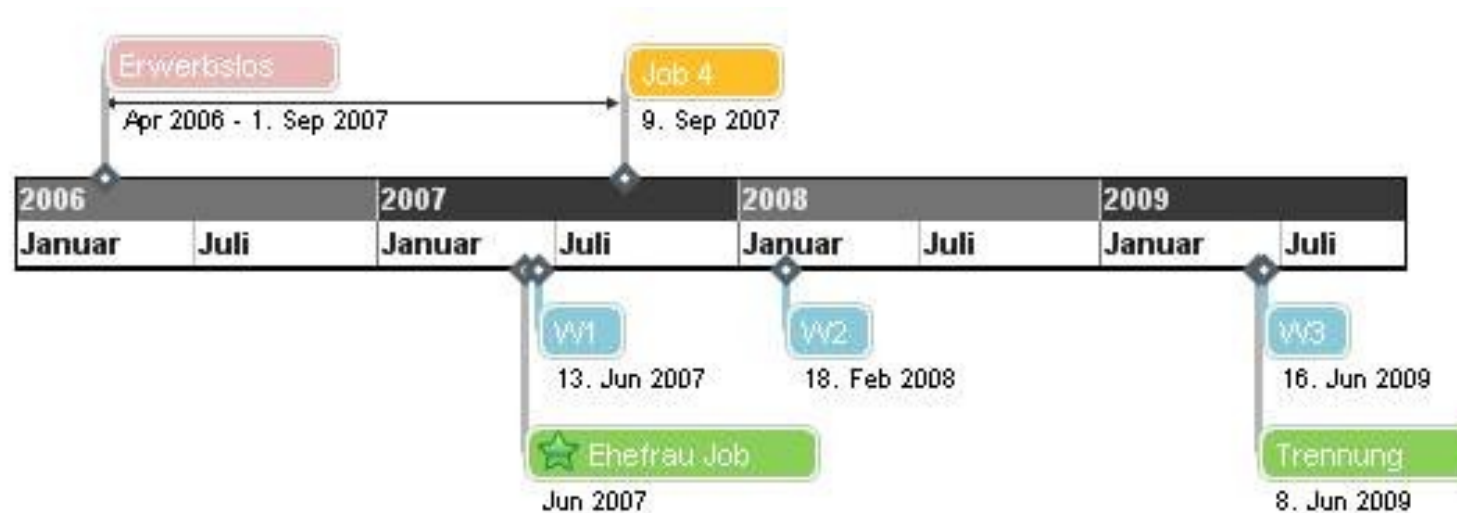
● Intrafallvergleich

- Querschnittlich:
 - Monothematische Bedeutungszuweisungen
 - Polythematische Zusammenhänge
- Längsschnittlich:
 - monothematische Verläufe (Veränderung / Konstanz)
 - Polythematische Zusammenhänge (Veränderung / Konstanz)

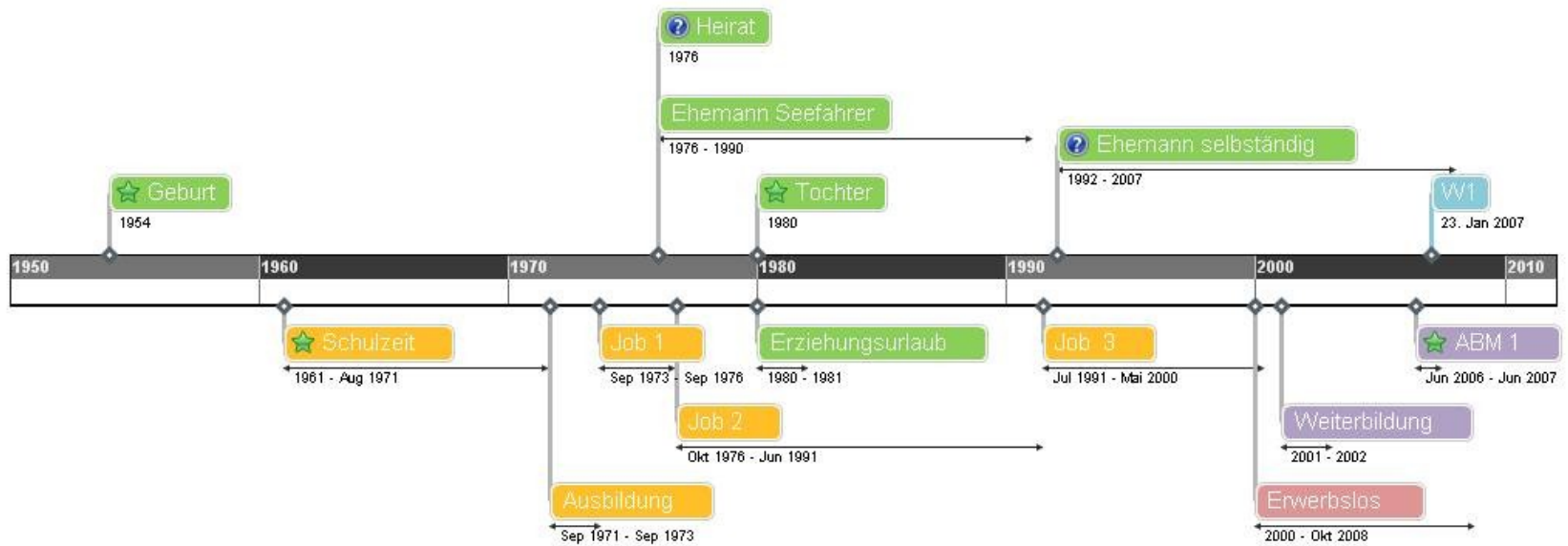
● Interfallvergleich

- Querschnittlich:
 - Monothematisch: Thematisierungsdifferenzen
 - Polythematisch: Zusammenhangsdifferenzen
- Längsschnittlich:
 - Monothematisch: Verlaufsdifferenzen
 - Polythematisch: Relationierungsdifferenzen (Sukzession, Verknüpfung)
 - Temporal: Muster der Be- und Entschleunigung

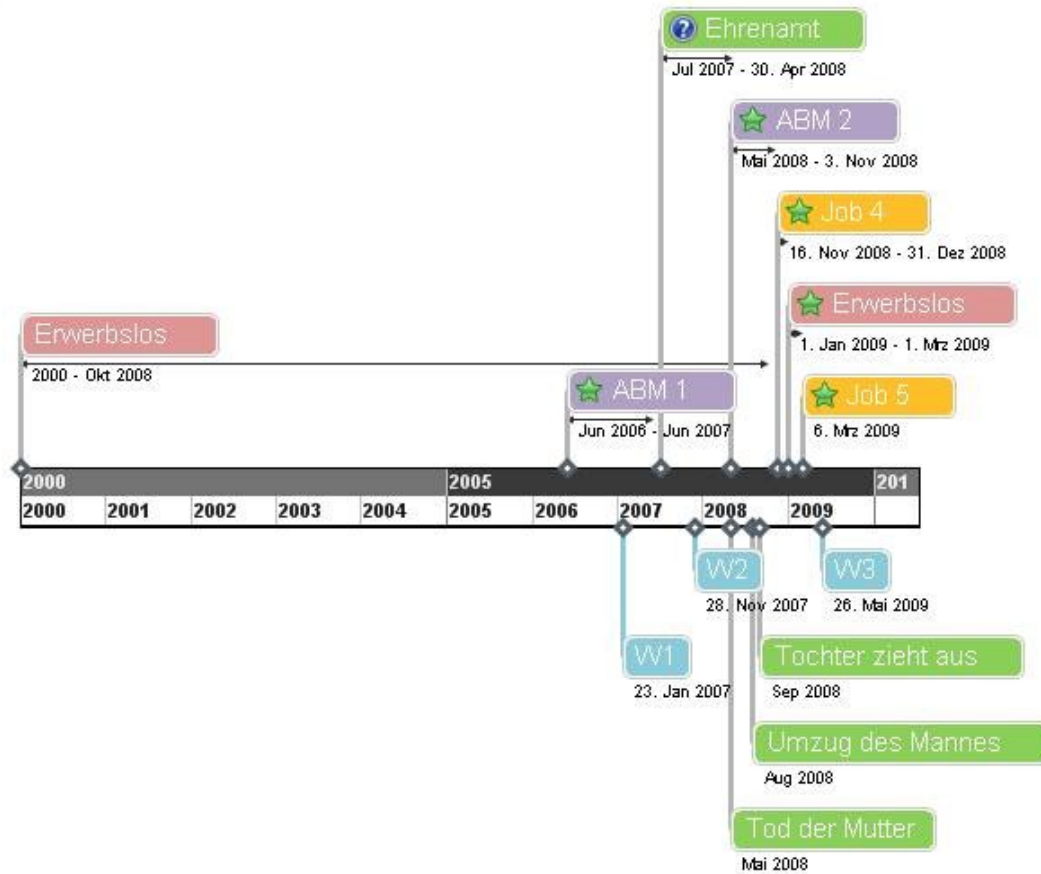




Fallanalyse II



Fallanalyse II





Vielen Dank für Ihre Aufmerksamkeit!

Panelzusammensetzung



Merkmale		NK	OK	SM	ZM	WM	WG	OG	Gesamt
Alter	unter 25 Jahre	2	0	0	4	1	1	1	9
	25 bis unter 50 Jahre	6	6	8	9	9	11	9	58
	50 Jahre und älter	2	2	5	0	3	6	9	27
Geschlecht	m	5	3	7	9	9	10	10	53
	w	5	5	6	4	4	8	9	41
Haushaltstyp	Bei Eltern/Elternteil lebend	1	0	0	1	0	1	0	3
	Single	3	3	5	2	5	9	11	38
	Paar	1	2	4	2	2	3	1	15
	Alleinerziehend	1	2	3	2	1	3	2	14
	Paar mit Kind/ern	4	1	1	4	4	2	4	20
	Sonstiges	0	0	0	2	1	0	1	4
Erwerbsstatus	Nicht erwerbstätig	6	2	9	6	5	2	8	38
	Geringfügig erwerbstätig	1	1	0	2	3	2	0	9
	Erwerbstätig >= 15 h/Woche	0	2	3	4	4	7	5	25
	in Maßnahme	1	1	1	1	0	3	2	9
	in ABM	1	1	0	0	0	3	3	8
	Sonstiges (Kombinationen)	1	1	0	0	1	1	1	5
Maßnahmen- teiln. seit Jan. 2005	ja	7	7	12	8	8	15	10	67
	darunter: mit Arbeitsgelegenheit	1	5	8	7	3	10	3	37
	darunter: mit ABM	1	1	1	0	1	3	9	16
	keine Maßnahmenteilnahme	3	1	1	5	5	3	9	27
ALG II- Bezug W2	ja	8	4	10	8	8	6	9	53
	teilweise (aufstockend etc.)	1	1	0	1	1	2	1	7
	nein	1	3	3	4	4	10	9	34
EinV	weiß nicht	0	1	0	0	1	3	0	5
	abgeschlossen ()	4	4	4	4	3	5	9	33
	nicht abgeschlossen	6	3	9	9	9	10	10	56
Migrations- status	mit Migrationshintergrund	0	0	1	6	2	5	0	14
	ohne Migrationshintergrund	10	8	12	7	11	13	19	80
Bildungs- status	mit Schulabschluss	10	8	13	12	12	18	18	91
	ohne Schulabschluss	0	0	0	1	1	0	1	3
Berufs- abschluss	kein Ausbildungsabschluss	3	0	1	5	3	2	2	16
	Mittlerer Ausbildungsabschluss	6	8	8	7	9	8	13	59
	Hoher Ausbildungsabschluss	1	0	4	1	1	8	4	19
Umwitz von W1	ja	2	1	2	4	0	2	4	15
	nein	8	7	11	9	13	16	15	79
Maßnahmen- teiln. W1-W2	ja	4	6	8	8	5	13	9	53
	darunter: mit Arbeitsgelegenheit	0	4	7	6	4	8	2	31
	darunter: mit ABM	1	1	0	0	0	3	6	11
	keine Maßnahmenteilnahme	6	2	5	5	8	5	10	41
Scheidung/ Tren. W1-W2	ja	2	0	1	0	0	2	0	5
	nein	8	8	12	13	13	16	19	89
neue Partner- schaft W1-W2	ja	0	0	2	0	0	0	2	4
	nein	10	8	11	13	13	18	17	90
Erwerbs- status- veränderung in W1-W2	Nicht erwerbstätig	0	0	0	0	1	1	0	2
	Geringfügig erwerbstätig	1	0	0	0	3	0	0	4
	Erwerbstätig >= 15 h/Woche	0	2	1	1	1	1	3	9
	in Maßnahme	1	1	2	2	2	3	1	12
	in ABM	0	0	0	0	0	0	0	0
	Sonstiges (Kombinationen)	0	0	0	0	0	0	0	0